

1

ቅጹን እንዴት እንደሚሞሉ የሚያሳዩው መመሪያ በሰማያዊ (በግራ በኩል)

ይገኛል።


የጽሑፍ ትርጉም በግራጫ (በቀኝ በኩል) ይገኛል።

የተማሪውን የመጀመሪያና የመጨረሻ ስም፣ የተማሪ መታወቂያ እንዲሁም

የወላጅ/አሳዳጊ ኢሜል ያስገቡ። ኢሜል ከሌለ የተማሪውን መታወቂያ እና @apsva.us ያስገቡ
ለምሳሌ:
1234567@apsva.us

የወላጅ/አሳዳጊውን ተመራጭ የሆነውን ስልክ ቁጥር ያስገቡ

ወደ ቀጣዩ ገጽ ለመሄድ "Continue" የሚለውን



Send files to Arlington Public Schools

Arlington Public Schools Registration has invited you to send files

Name

Email Address

Company (optional)

By continuing, I agree that I will not upload malware, unlawful materials or content that violates the intellectual property rights of others, and my failure to abide by this agreement shall subject me to all legally permissible remedies at Egnyte's disposal.


Continue

ፋይሎችን ወደ አርሊንግተን የሕዝብ ትምህርት ቤቶች ይላኩ

የአርሊንግተን የሕዝብ ትምህርት ቤቶች ፋይሎችን እንድትልኩ ግብዣ አቅርቦሎታል

በመቀጠል፣ ማልዌርን፣ ህገወጥ ነገሮችን ወይም የሌሎችን የአእምሮዊ ንብረት መብቶች ላይ ጥሰትን የሚያስከትሉ ደዘቶችን እንደማልሰቅል እንዲሁም ይህን ስምምነት አለማክበር በ Egnyte በህጋዊ አጠቃቀም መንገድ የሚፈቀዱ መፍትሄዎችን ሁሉ ተገዢ ለመሆን ተስማምቻለሁ

ለምሳሌ፡



Send files to Arlington Public Schools

Arlington Public Schools Registration has invited you to send files

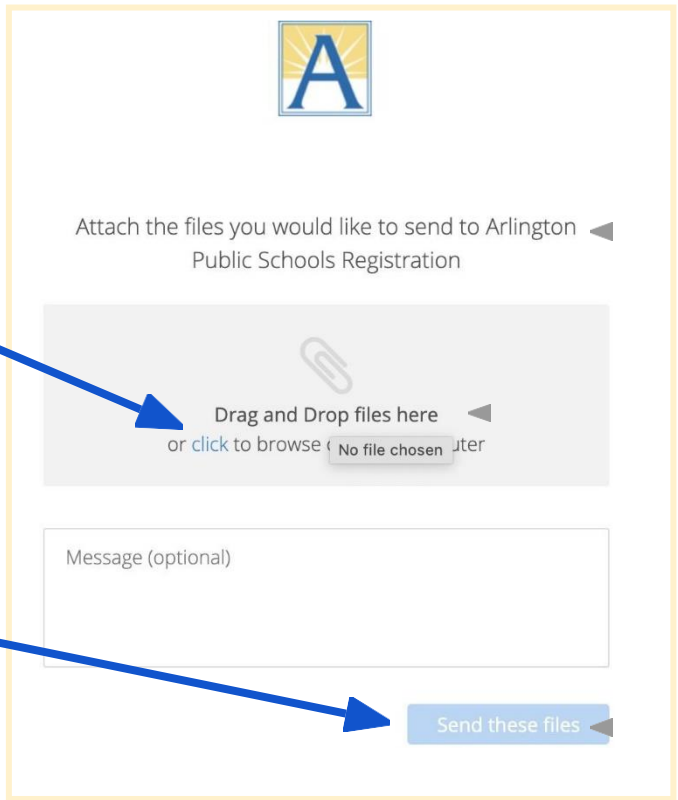
Sam Smith 1234567 Wakefield

sams.dad@email.com

2

ከምጥውተር የሚጠቀሙ ከሆነ

- ፋይሎችዎን ለማያያዝ “click” የሚለውን ይምረጡ
- ተጨማሪ ፋይሎችን ለማክል በድጋሚ “click” የሚለውን ይምረጡ።
- ለመቀጠል “Send these files” የሚለውን ይምረጡ



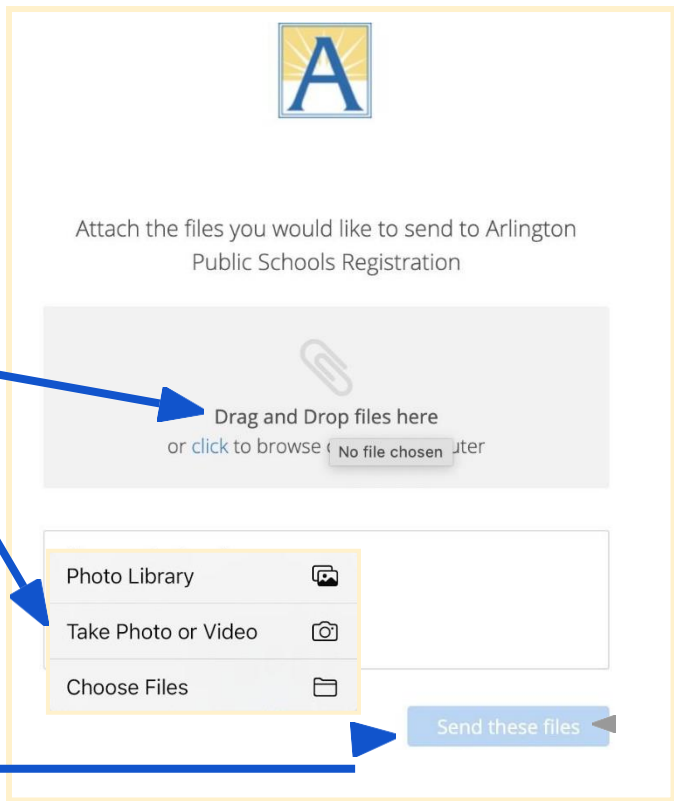
ወደ አርሊንግተን የሕዝብ ትምህርት ቤቶች ለመላክ የሚፈልጉትን ፋይሎች ያያይዙ

ፋይሎችን ወደዚህ ይጎትቱና ያስቀምጡ ወይም በኮምፒውተርዎ ላይ ለመፈለግ ጠቅ ያድርጉ

እነዚህን ፋይሎች ላክ

ስማርት ስልክ ወይም ታብሌት የሚጠቀሙ ከሆነ

- “Drag and Drop files here” የሚለውን ጽሁፍ ይምረጡ
- ከዛም “Take Photo or Video” የሚለውን ይምረጡ
- በደንብ የሚታዩ ፎቶዎችን ያንሱና ለመስቀል የሚያስፈልጉዎትን ፎቶዎች ሁሉ ይምረጡ
- ለመቀጠል “Send these files” የሚለውን ይምረጡ



እነዚህን ፋይሎች ላክ

3

የማረጋገጫ ገጽ ወደ አርሊንግተን የሕዝብ ትምህርት ቤቶች - የምዝገባ መምሪያ የተላኩትን የፋይሎች ብዛት የሚያሳይ ነው



ሰነዶች ወደ አርሊንግተን የሕዝብ ትምህርት ቤቶች ተልከዋል

1 file sent to Arlington Public Schools Registration

ሁሉም የተላኩ ፋይሎች ከሻይረሶች ነጻ ተደርገዋል - ምንም አልተገኘም

All files sent have been scanned for viruses - none were detected

You may now close this window

አሁን ይህን መስኮት መዝጋት ይችላሉ